



ФЕДЕРАЛЬНАЯ СЛУЖБА
ГОСУДАРСТВЕННОЙ СТАТИСТИКИ

Промышленное производство Смоленской области



январь – ноябрь 2023 года



ФЕДЕРАЛЬНАЯ СЛУЖБА
ГОСУДАРСТВЕННОЙ СТАТИСТИКИ

Промышленное производство Смоленской области

Территориальный орган
Федеральной службы
государственной статистики
по Смоленской области

январь - ноябрь 2023 года

- 01 Индекс промышленного производства
- 02 Индексы производства
- 03 Индексы промышленного производства по регионам Центрального федерального округа
- 04 Индексы производства по основным видам обрабатывающих производств
- 05 Индексы производства по основным видам обрабатывающих производств
- 06 Индексы производства по обеспечению электрической энергией, газом и паром; кондиционированию воздуха
- 07 Индексы производства по водоснабжению; водоотведению, организации сбора и утилизации отходов, деятельности по ликвидации загрязнений
- 08 Производство отдельных видов промышленной продукции
- 09 Объем отгруженных товаров собственного производства, выполненных работ и услуг собственными силами
- 10 Структура объема отгруженных товаров собственного производства, выполненных работ и услуг собственными силами





ИНДЕКС ПРОМЫШЛЕННОГО ПРОИЗВОДСТВА

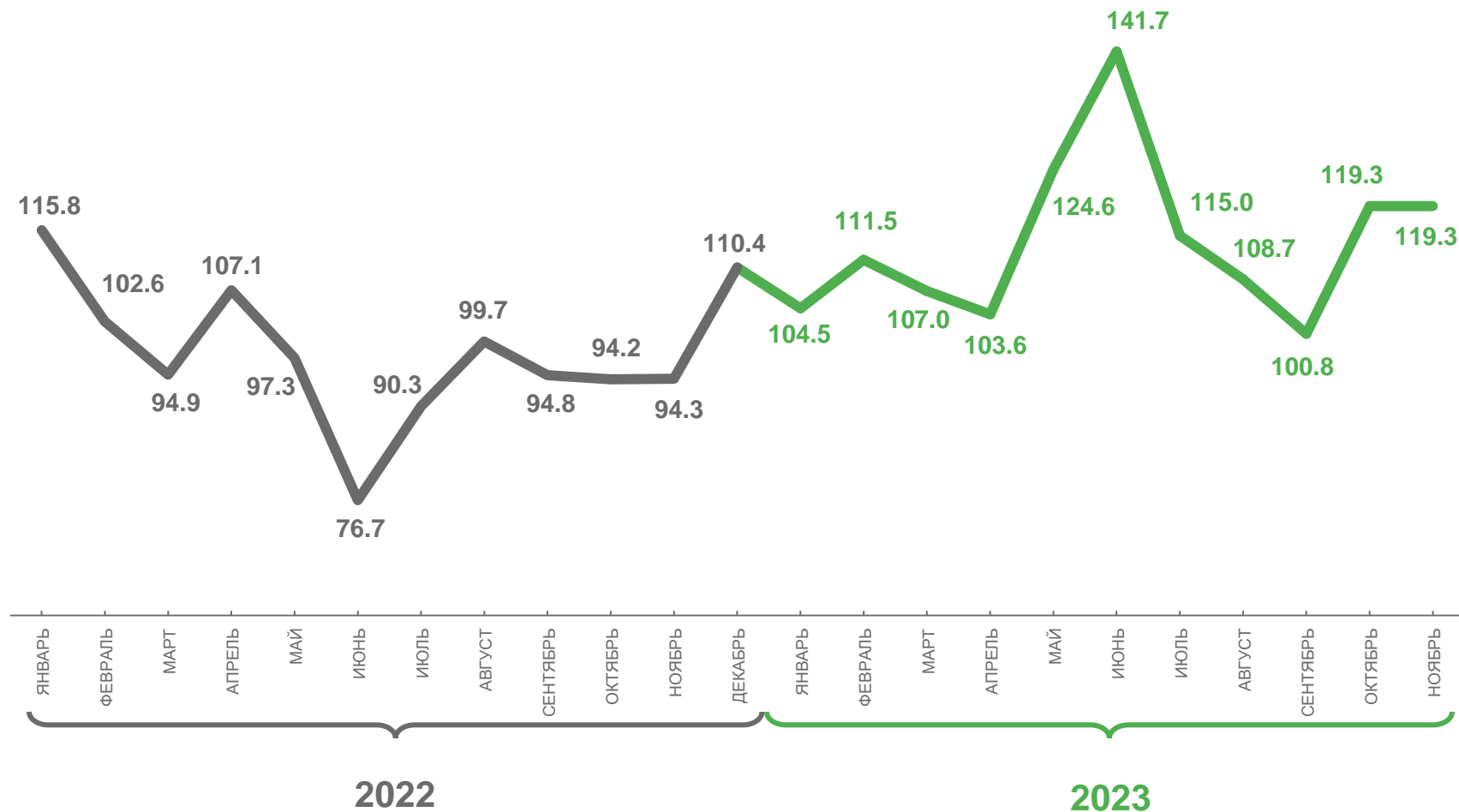
к соответствующему месяцу предыдущего года, %

январь – ноябрь 2023 г.
в % к январю – ноябрю 2022 г.

112,3

январь – ноябрь 2022 г.
в % к январю – ноябрю 2021 г.

98,8





ИНДЕКСЫ ПРОИЗВОДСТВА

к соответствующему месяцу предыдущего года, %

январь – ноябрь 2023 г.
в % к январю – ноябрю 2022 г.



118,4

Обрабатывающие производства



102,2

Обеспечение электрической энергией, газом и паром, кондиционирование воздуха



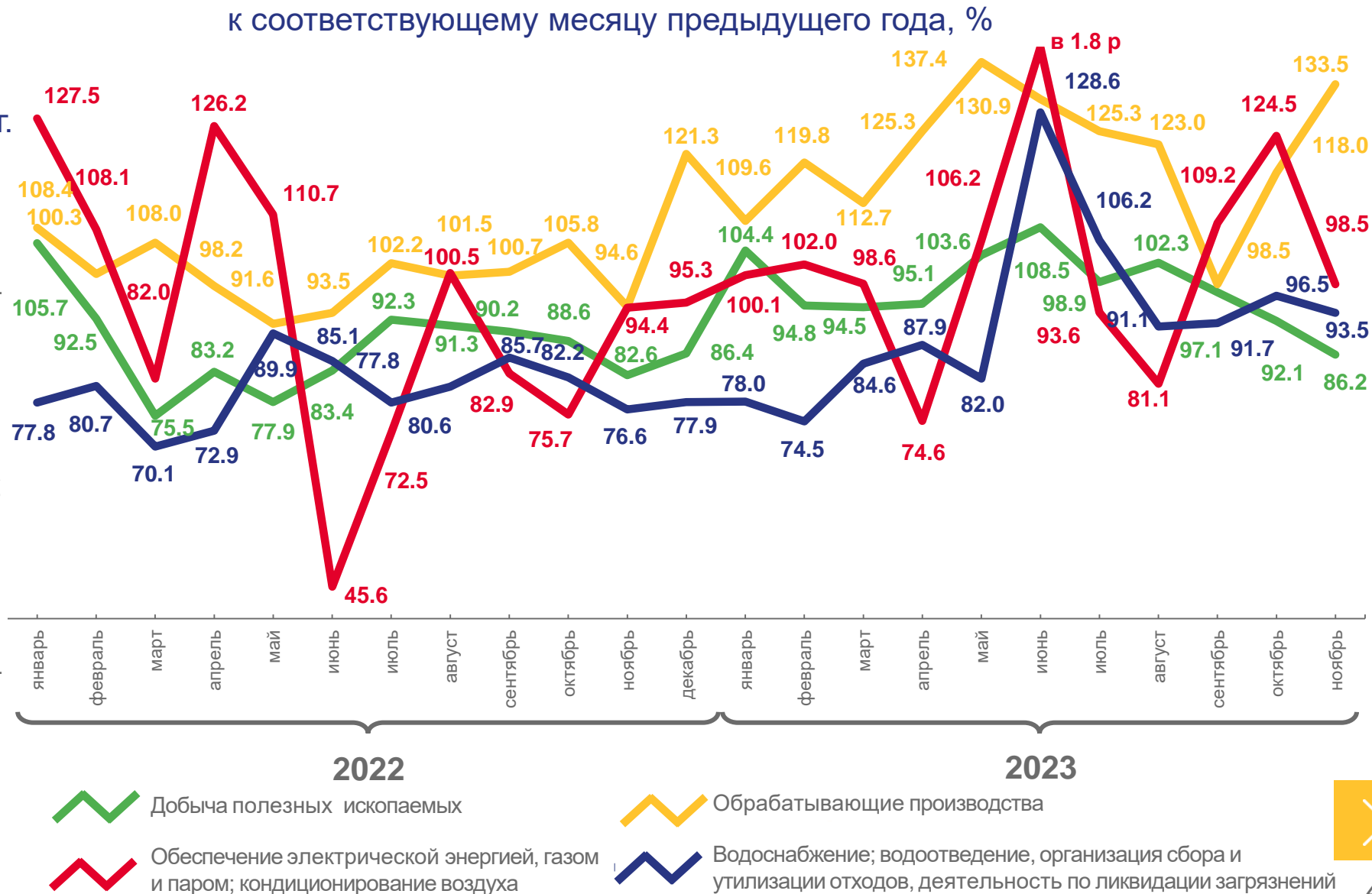
97,8

Добыча полезных ископаемых



87,7

Водоснабжение; водоотведение, организация сбора и утилизации отходов, деятельность по ликвидации загрязнений

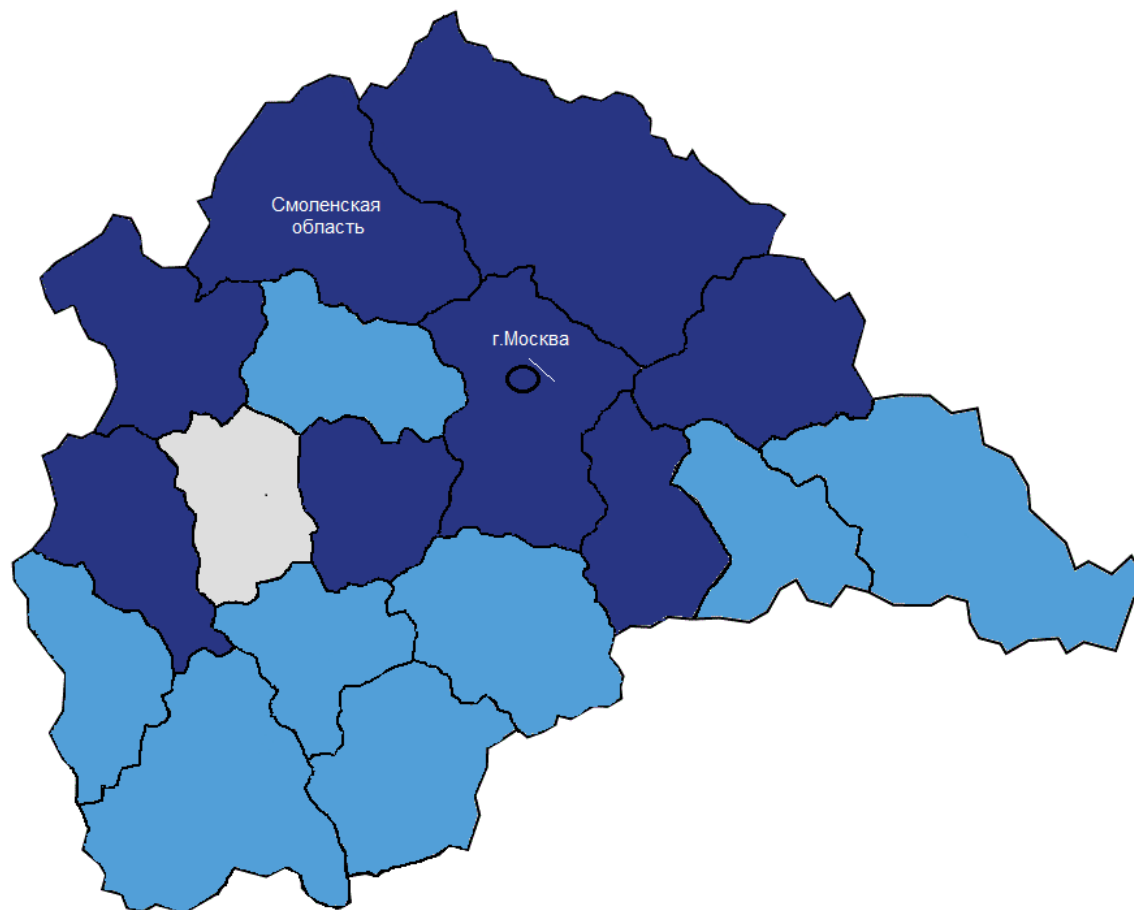




ИНДЕКСЫ ПРОМЫШЛЕННОГО ПРОИЗВОДСТВА ПО РЕГИОНАМ ЦФО

январь – ноябрь 2023 г. в % к январю – ноябрю 2022 г.

Регионы с наибольшими и наименьшими значениями



99,0

от 100,8 до 108,4

от 109,0 до 116,1



ИНДЕКСЫ ПРОИЗВОДСТВА ПО ОСНОВНЫМ ВИДАМ ОБРАБАТЫВАЮЩИХ ПРОИЗВОДСТВ

январь – ноябрь 2023 г. в % к январю – ноябрю 2022 г.



188,2

Производство готовых металлических изделий, кроме машин и оборудования



144,6

Производство автотранспортных средств, прицепов и полуприцепов



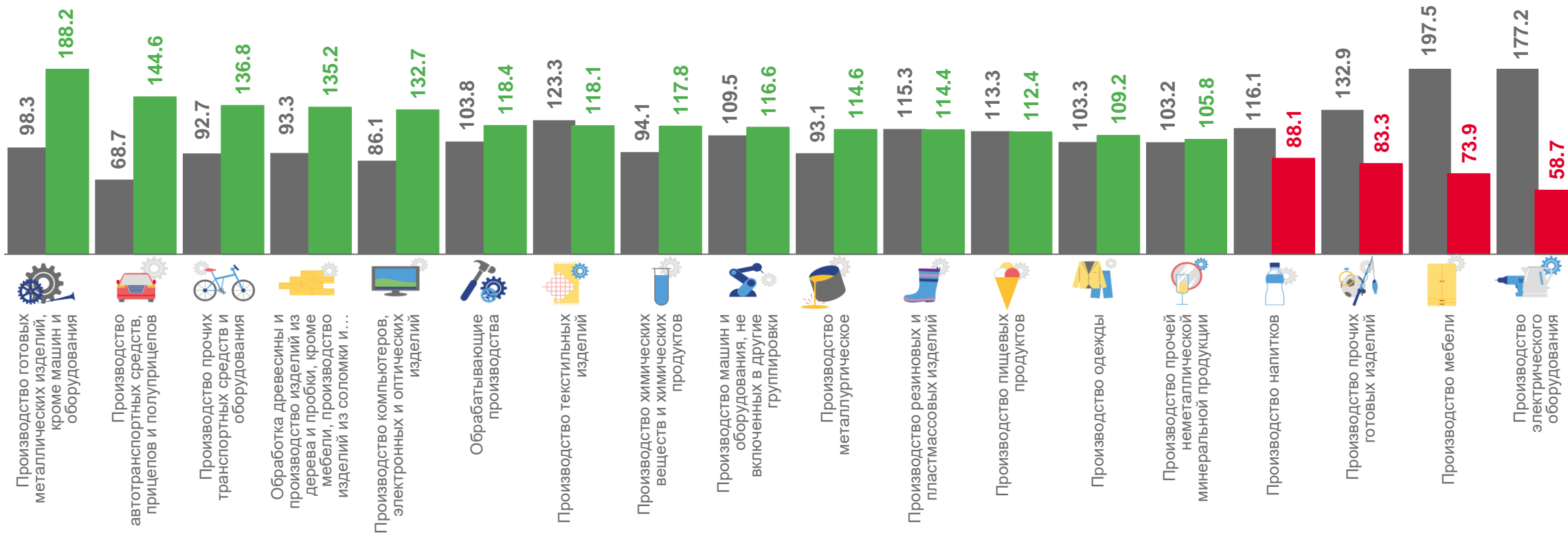
58,7

Производство электрического оборудования



73,9

Производство мебели



■ Январь – ноябрь 2022 г. к январю – ноябрю 2021 г.

■ Январь – ноябрь 2023 г. к январю – ноябрю 2022 г.





ИНДЕКСЫ ПРОИЗВОДСТВА ПО ОСНОВНЫМ ВИДАМ ОБРАБАТЫВАЮЩИХ ПРОИЗВОДСТВ

ноябрь 2023 г. в % к ноябрю 2022 г.



в 3,1 р

Производство готовых металлических изделий, кроме машин и оборудования



в 2,3 р

Производство компьютеров, электронных и оптических изделий



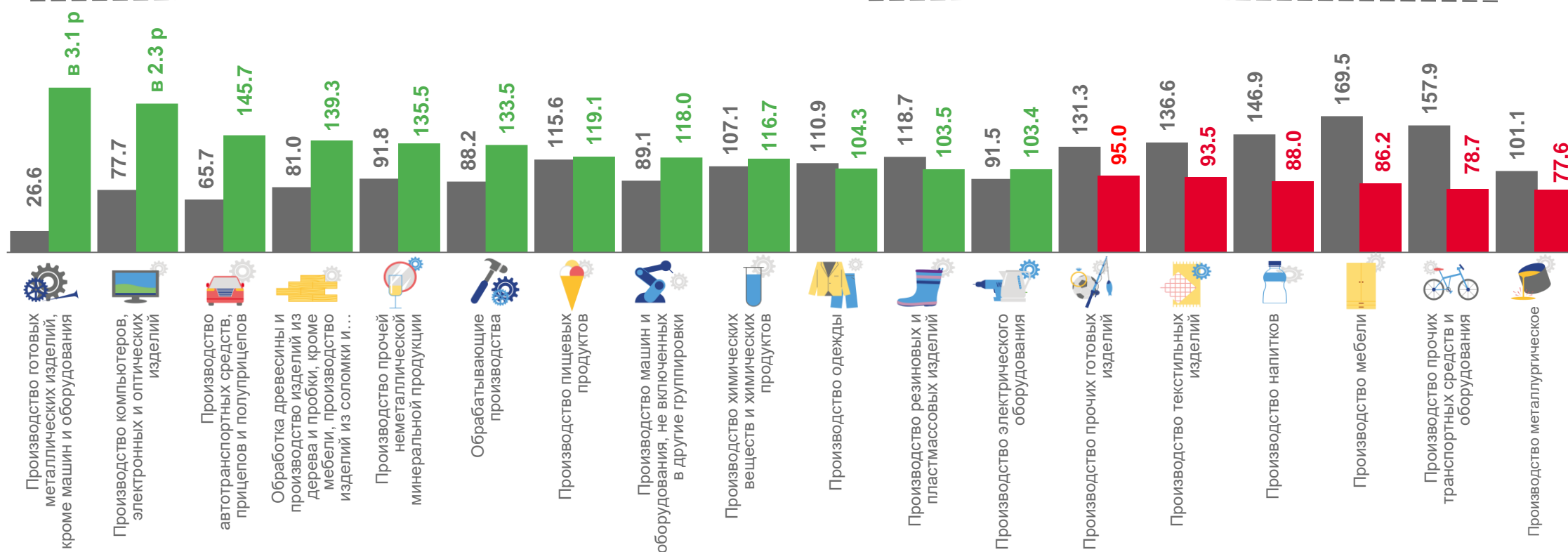
77,6

Производство металлургическое



78,7

Производство прочих транспортных средств и оборудования



■ Ноябрь 2022 г. к ноябрю 2021 г.

■ Ноябрь 2023 г. к ноябрю 2022 г.






ИНДЕКСЫ ПРОИЗВОДСТВА ПО ОБЕСПЕЧЕНИЮ ЭЛЕКТРИЧЕСКОЙ ЭНЕРГИЕЙ, ГАЗОМ И ПАРОМ; КОНДИЦИОНИРОВАНИЮ ВОЗДУХА

январь – ноябрь 2023 г.

в % к соответствующему месяцу предыдущего года

в % к январю – ноябрю 2022 г.



102,2

Обеспечение электрической энергией, газом и паром, кондиционирование воздуха



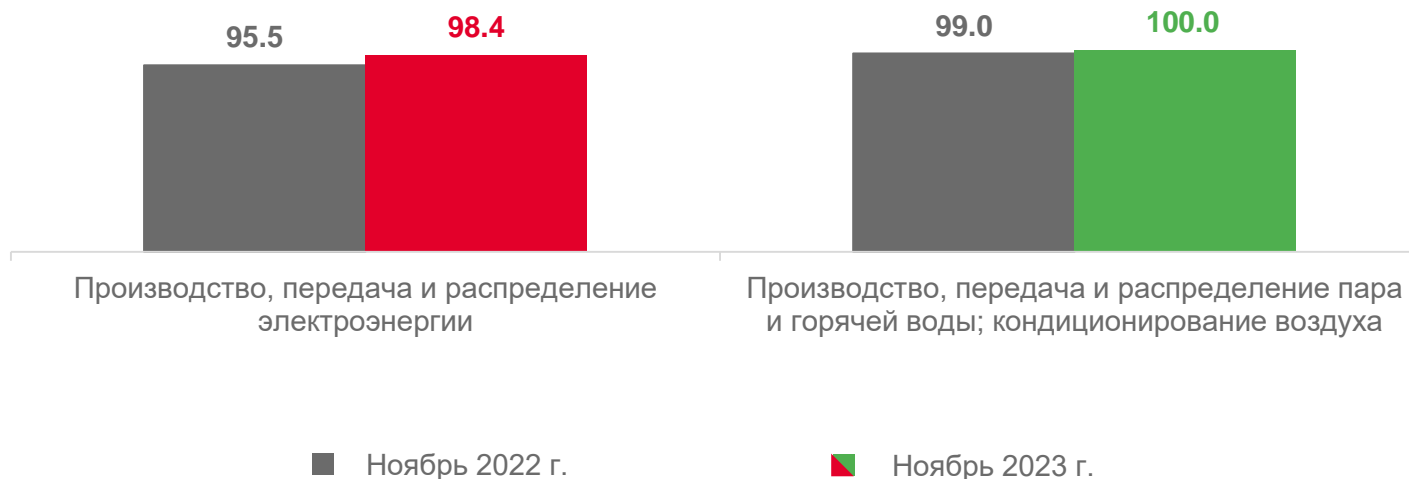
102,8

Производство, передача и распределение электроэнергии



94,3

Производство, передача и распределение пара и горячей воды; кондиционирование воздуха





ИНДЕКСЫ ПРОИЗВОДСТВА ПО ВОДОСНАБЖЕНИЮ; ВОДООТВЕДЕНИЮ, ОРГАНИЗАЦИИ СБОРА И УТИЛИЗАЦИИ ОТХОДОВ, ДЕЯТЕЛЬНОСТИ ПО ЛИКВИДАЦИИ ЗАГРЯЗНЕНИЙ

январь – ноябрь 2023 г.

в % к соответствующему месяцу предыдущего года

в % к январю – ноябрю 2022 г.



87,7

Водоснабжение; водоотведение, организация сбора и утилизации отходов, деятельность по ликвидации загрязнений



104,1

Забор, очистка и распределение воды



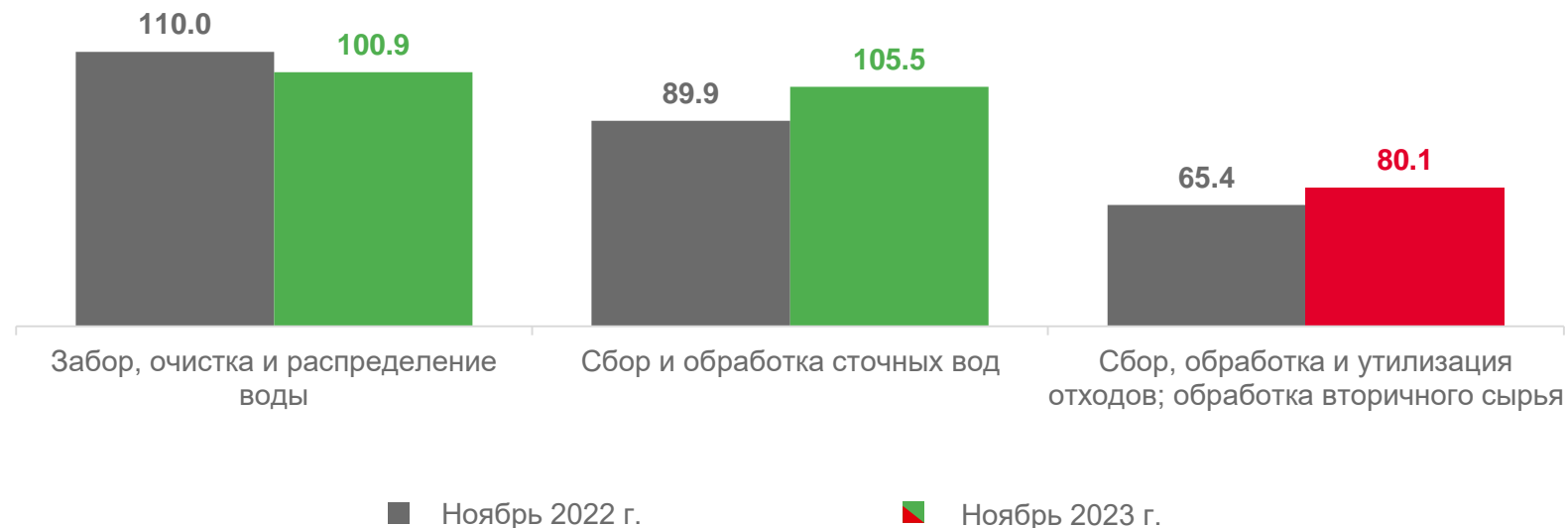
99,8

Сбор и обработка сточных вод



70,5

Сбор, обработка и утилизация отходов; обработка вторичного сырья





ПРОИЗВОДСТВО ОТДЕЛЬНЫХ ВИДОВ ПРОМЫШЛЕННОЙ ПРОДУКЦИИ

январь – ноябрь 2023 г. в % к январю – ноябрю 2022 г.



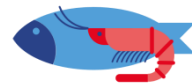
Мясо и субпродукты

76,0 тыс. тонн
74,6%



Изделия колбасные, включая изделия колбасные для детского питания

54,7 тыс. тонн
132,0%



Рыба переработанная и консервированная, ракообразные и моллюски

20,6 тыс. тонн
115,5%



Молоко жидкое обработанное, включая молоко для детского питания

2,8 тыс. тонн
84,8%



Изделия хлебобулочные недлительного хранения

36,7 тыс. тонн
95,4%



Кондитерские изделия

7,8 тыс. тонн
75,6%



Изделия трикотажные или вязаные

25,5 млн штук
108,1%



Изделия чулочно-носочные трикотажные или вязаные

8,0 млн пар
87,7%



Обувь

301,4 тыс. пар
90,9%



Блоки и прочие изделия сборные строительные для зданий и сооружений из цемента, бетона или искусственного камня

633,3 тыс. м³
107,4%



Светильники и осветительные устройства

132,1 тыс. штук
127,4%



Электроэнергия

20,1 млрд кВт.ч
102,5%





ОБЪЕМ ОТГРУЖЕННЫХ ТОВАРОВ СОБСТВЕННОГО ПРОИЗВОДСТВА, ВЫПОЛНЕННЫХ РАБОТ И УСЛУГ СОБСТВЕННЫМИ СИЛАМИ

январь – ноябрь 2023 г., млрд рублей
в фактически действовавших ценах

в % к соответствующему периоду предыдущего года



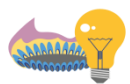
1,7

Добыча полезных ископаемых



355,5

Обрабатывающие производства



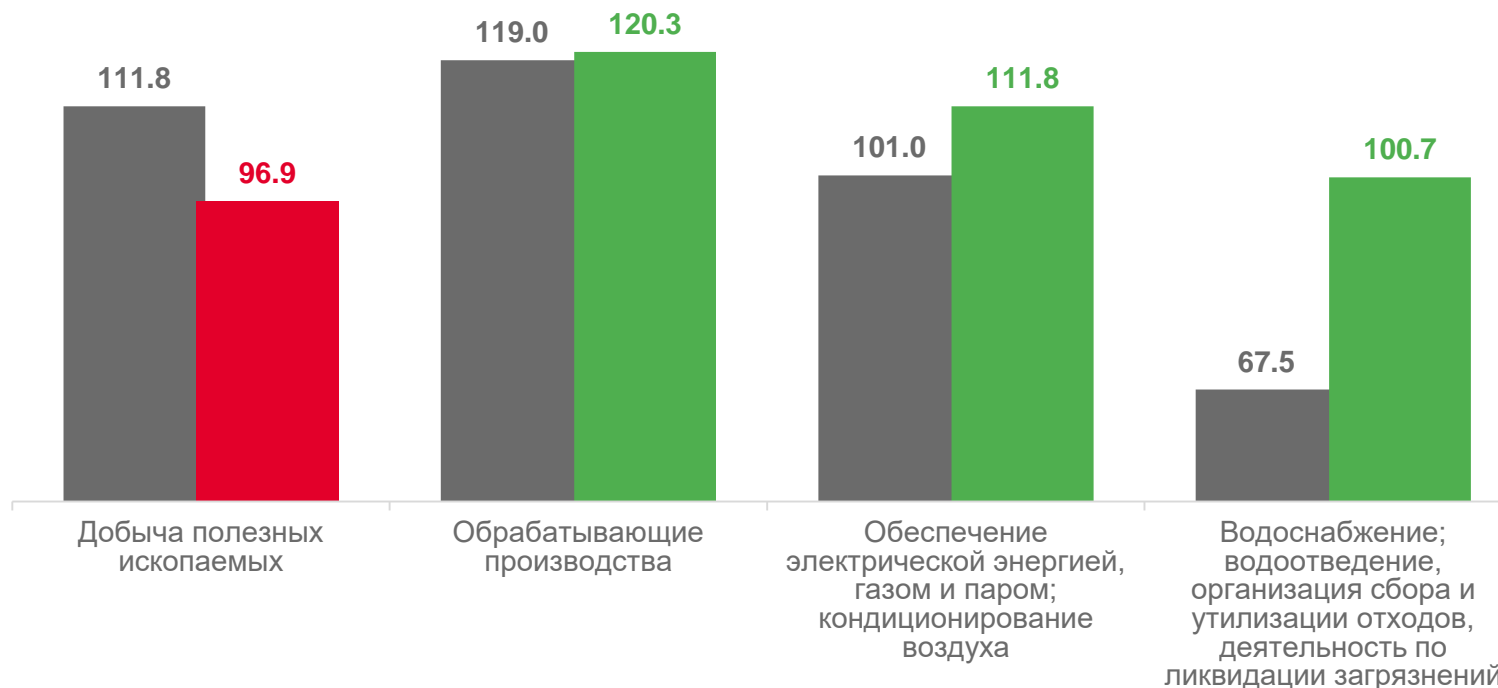
61,5

Обеспечение электрической энергией, газом и паром, кондиционирование воздуха



8,4

Водоснабжение; водоотведение, организация сбора и утилизации отходов, деятельность по ликвидации загрязнений



■ Январь – ноябрь 2022 г.

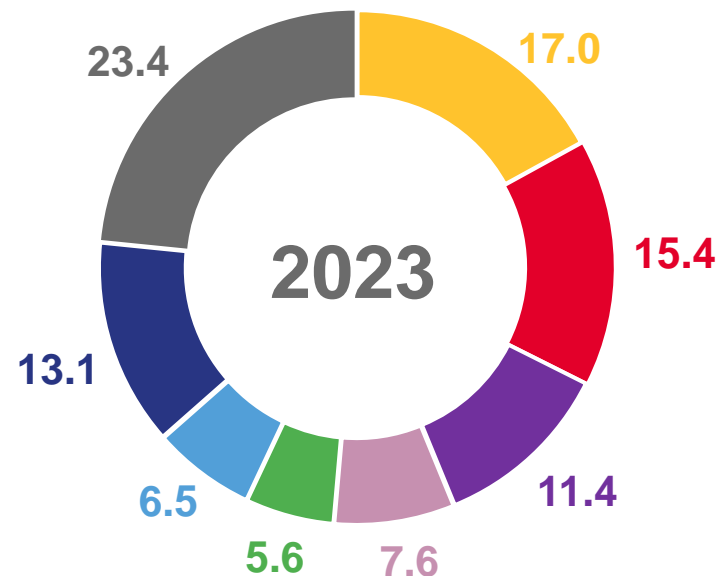
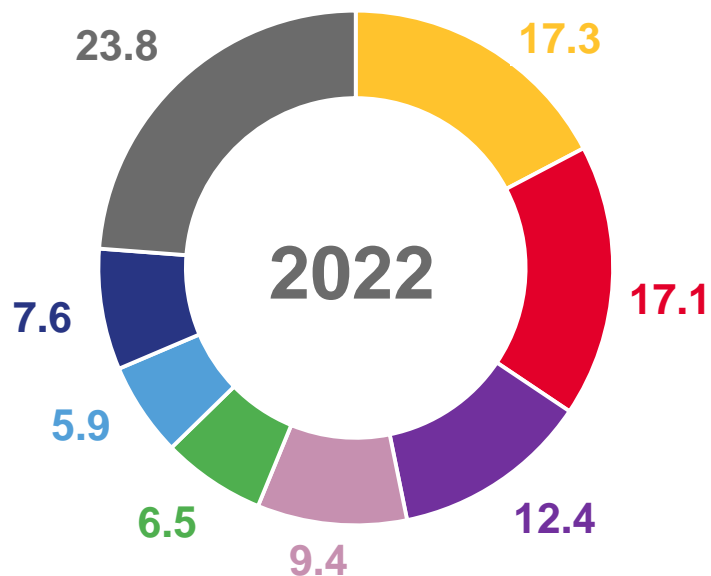
■ Январь – ноябрь 2023 г.





СТРУКТУРА ОБЪЕМА ОТГРУЖЕННЫХ ТОВАРОВ СОБСТВЕННОГО ПРОИЗВОДСТВА, ВЫПОЛНЕННЫХ РАБОТ И УСЛУГ СОБСТВЕННЫМИ СИЛАМИ ОБРАБАТЫВАЮЩИХ ПРОИЗВОДСТВ

январь – ноябрь 2023 г., в % к итогу



Производство пищевых продуктов

Производство химических веществ и химических продуктов

Производство резиновых и пластмассовых изделий

Обработка древесины и производство изделий из дерева и пробки, кроме мебели, производство изделий из соломки и материалов для сырье

Производство прочей неметаллической минеральной продукции

Производство готовых металлических изделий, кроме машин и оборудования

Производство металлургическое

Другие виды деятельности